CAP (Conducteur agent d'accueil en autobus et autocar)

# SUJET D'EXAMEN (SESSION OFFICIELLE)

Arts appliqués et cultures artistiques (facultatif) - Session 2023

Sujet de l'examen national tel que publié pour la session indiquée. Source : sujets nationaux publiés par le ministère chargé de l'examen et les services académiques. Document mis à disposition par FormaV pour la révision.

Toutes les annales et leurs corrigés : https://capc4a.fr/annales-sujets-et-corriges

DANS CE CADRE

Académie : Session :

Examen : Série :

Spécialité/option : Repère de l'épreuve :

Épreuve/sous épreuve :

NOM :

(en majuscule, suivi s'il y a lieu, du nom d'épouse)

Prénoms : N° du candidat

(le numéro est celui qui figure sur la convocation ou liste d'appel)

Né(e) le :

NE RIEN ÉCRIRE

Appréciation du correcteur

Note :

Il est interdit aux candidats de signer leur composition ou d'y mettre un signe quelconque pouvant indiquer sa provenance.

## CERTIFICAT D'APTITUDE PROFESSIONNELLE

# ARTS APPLIQUÉS ET CULTURES ARTISTIQUES

## SESSION 2023

## Durée : 1 H 30 - Coefficient : 1

# SUJET

**Le sujet se compose de 5 pages, numérotées de 1/5 à 5/5.**

**Dès que le sujet vous est remis, assurez-vous qu'il est complet.**
**S'il est incomplet, demandez un autre exemplaire au chef de salle.**

**Matériel autorisé :**

**L'usage de calculatrice est interdit.**

**NE RIEN ÉCRIRE DANS CETTE PARTIE**

# « LE LOCKER ECOCOLI »

**Définition :**

Locker (anglais) = Casier

Le **Locker** est une consigne automatique permettant le dépôt et le retrait de colis.
Il se trouve à l'extérieur, et est accessible à toute heure, toute la semaine.
Le retrait est simple et rapide : en moins de 7 secondes.
Le colis est retiré et sécurisé grâce à un code PIN.




*Lockers Bloq.it*



**Sujet :**

Notre société d'après COVID utilise de plus en plus la livraison à domicile.
Le locker est un moyen de faciliter la logistique de livraison sur les derniers kilomètres.

**La société « ECOCOLI »**
**spécialisée dans l'acheminement écologique des envois souhaite mettre en place une série de lockers en France et vous demande d'imaginer leur design.**

NE RIEN ÉCRIRE DANS CETTE PARTIE

## Le Logo

La société « ECOCOLI » effectue des livraisons avec une empreinte carbone proche de zéro en utilisant uniquement des véhicules électriques dans sa flotte.

**PICTOGRAMMES :**
**(Dessins simplifiés utilisés comme symboles)**


1


2

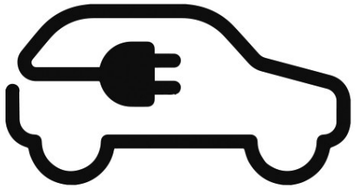
3

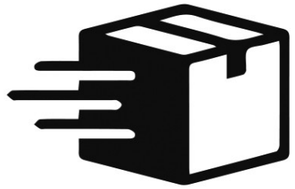
4


5


6



7


8

### 1 – Analyse

**1A**
Parmi les pictogrammes à gauche, lesquels symbolisent la livraison ?
*(noter les numéros)*

.....

**1B**
Parmi ces derniers, lesquels illustrent la livraison rapide uniquement ?
*(noter les numéros)*

.....

**1C**
Lesquels représentent des véhicules propres ?
*(noter les numéros)*

.....

**1D**
Parmi ces derniers, lesquels illustrent les véhicules électriques uniquement ?
*(noter les numéros)*

.....

NE RIEN ÉCRIRE DANS CETTE PARTIE

La société « ECOCOLI » veut faire évoluer son logo et fait appel à vous pour ce travail.

Elle souhaite intégrer autour de son lettrage existant la notion de **livraison rapide** mais aussi celle de **livraison propre.**

### 2 – Recherches

**2A**
Dessiner autour du lettrage, ci-contre, un visuel signifiant la **livraison rapide**.
*(crayon à papier uniquement)*

**2B**
Dessiner autour du lettrage, ci-contre, un visuel signifiant la **mobilité propre**
*(crayon à papier uniquement)*

**2C**
Associer vos deux précédentes recherches afin de créer le **logo final** avec ces 2 notions
*(travail en couleur)*

**2A**

**+**

**2B**

**=**

**2C**

NE RIEN ÉCRIRE DANS CETTE PARTIE

NE RIEN ÉCRIRE DANS CETTE PARTIE

## Le locker

Le système du locker se décompose en plusieurs fonctions et zones.

## 3 – Analyse

### 3A
Après avoir bien observé les exemples à droite, replacer aux bons endroits sur le schéma du locker, ci-dessous, les 3 notions suivantes :

- Casier petit colis
- Casier grand colis
- Zone de saisie (du code PIN pour déverrouiller le casier)

### 3B
**Entourer** en **ROUGE** sur le locker la zone totale sur laquelle on pourrait réaliser une décoration.

### 3C
**Colorier** en **VERT** la surface où le logo de l'entreprise sera le plus visible.

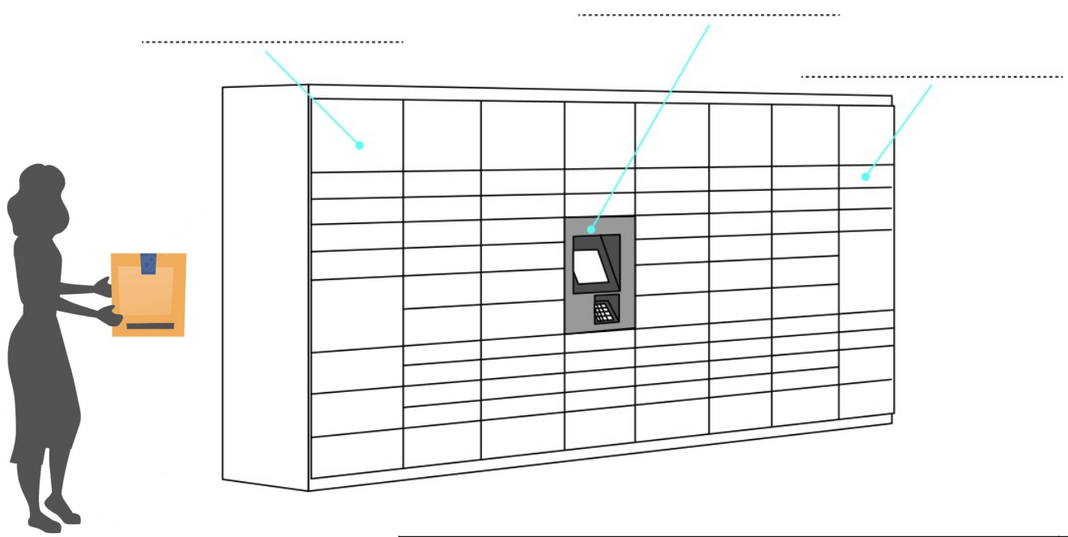

Exemples de lockers




*Locker InPost*




*Locker InPost*




*Locker Take the Pick*




*Locker Amazon*




*Locker Mockup*

NE RIEN ÉCRIRE DANS CETTE PARTIE

NE RIEN ÉCRIRE DANS CETTE PARTIE

**4 – Relevé**
À partir des illustrations de la planche documentaire ci-dessous,
relever graphiquement 2 végétaux et 2 animaux
qui pourraient vous servir à décorer le locker « ECOCOLI »

**Planche documentaire**



*Varvara Grankova*






*Rodrigo Pfass*

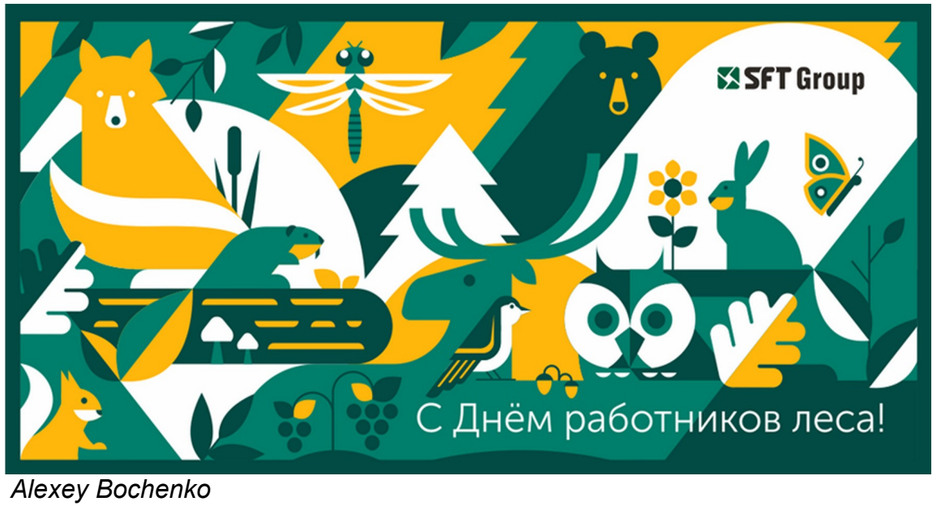


*Alexey Bochenko*

Réalisation aux crayons de couleur

**4A** – Animal 1

**4B** – Animal 2

**4C** – Végétal 1

**4D** – Végétal 2

NE RIEN ÉCRIRE DANS CETTE PARTIE

NE RIEN ÉCRIRE DANS CETTE PARTIE

## 5 – Création d'un locker pour « ECOCOLI »

**5A**
Dans un premier temps, redessiner votre logo « ECOCOLI » (voir page 2/5) sur le locker, à la dimension et à l'emplacement le plus judicieux pour être visible.

**5B**
Puis réaliser la décoration complète du locker sur la thématique de l'écologie, en vous inspirant des illustrations de la planche documentaire page 4/5.

